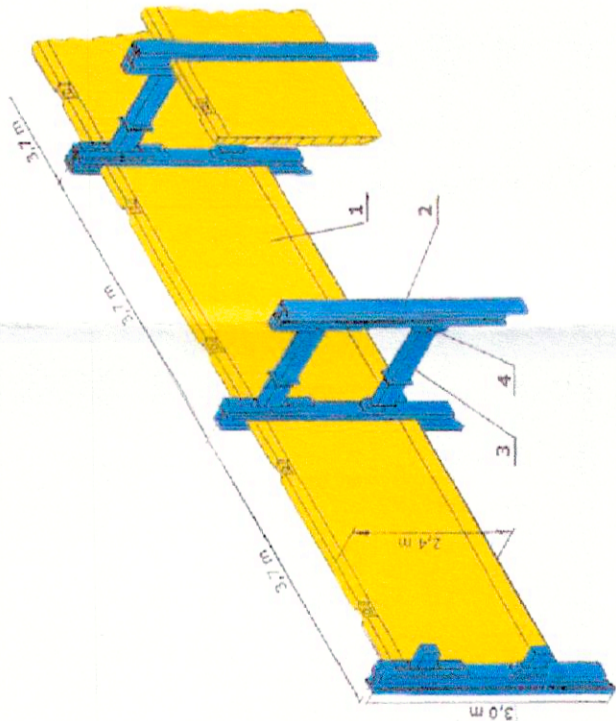


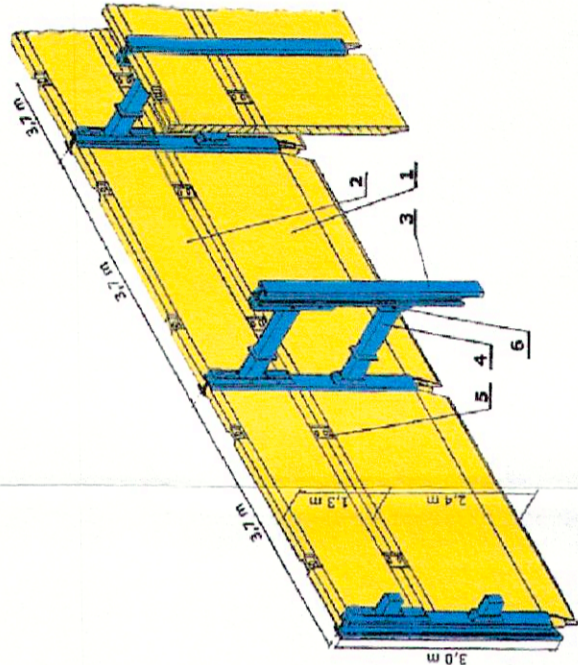
ZABEZPIECZENIE WYKOPÓW

OWS-3 Hmax=2.4m



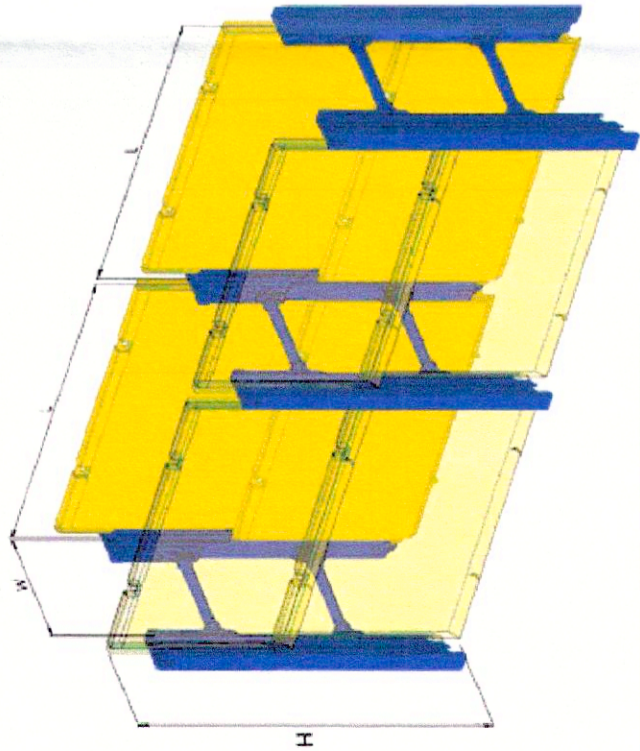
Typ konstrukcji	Konstrukcja słupowa z rozporą skrzynkową						Waga 1 pole / 2 pole [kg]
	Długość pola [mm]	Wysokość pola [mm]	Szerokość pola [mm]	Grubość płyty [mm]	Wytrzymałość [kN/m²]		
OWS-3	3700	2400	1200	100	36		2704/2205

OWS-4 Hmax=3.7m



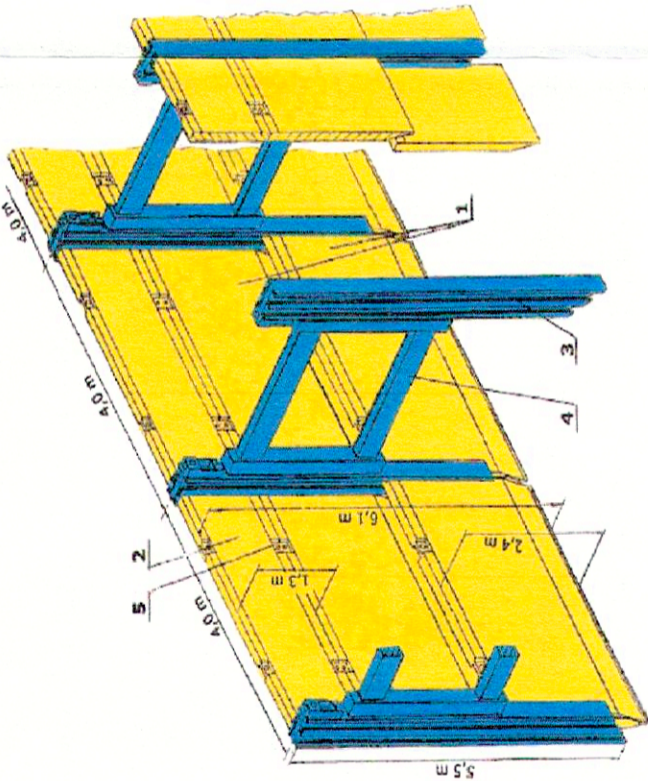
Typ konstrukcji	Konstrukcja słupowa z rozporą skrzynkową						Waga 1 pole / 2 pole [kg]
	Długość pola [mm]	Wysokość pola [mm]	Szerokość pola [mm]	Grubość płyty [mm]	Wytrzymałość [kN/m²]		
OWS-4	3700	3700	1200	100	36		3860/3380

OWS-5 Hmax=4.5m



Typ konstrukcji	Konstrukcja słupowa z rozporą rolkową						Waga 1 pole / 2 pole [kg]
	Długość pola [mm]	Wysokość pola [mm]	Szerokość pola [mm]	Grubość płyty [mm]	Wytrzymałość [kN/m²]		
OWS-5	4000	4500	1200	120	55		7068/6590

OWS-6 Hmax=5.3m



Typ konstrukcji	Konstrukcja słupowa z rozporą rolkową						Waga 1 pole / 2 pole [kg]
	Długość pola [mm]	Wysokość pola [mm]	Szerokość pola [mm]	Grubość płyty [mm]	Wytrzymałość [kN/m²]		
OWS-6	4000	6100	500	120	55		11250/8550

ZESPÓŁ	IMIE I NAZWISKO	NR UPRAWNIEN	DATA	PODPIS
PROJEKTOWY WODĄCY	mgr inż. Katarzyna Gumola	SLK/0392/PWOS/04	maj 2013	
PROJEKTOWAŁ	mgr inż. Zbigniew Gębczyński	SLK/0250/POOK/03	maj 2013	
OPRACOWAŁ	mgr inż. Zbigniew Gębczyński	SLK/0250/POOK/03	maj 2013	
LIDER	SYNKRET S.A. ul. Szyby Ryckie 22k 41 - 909 Bytom tel : 32 388 61 40 fax : 32 388 61 31			
PARTNER		FIRMA INŻYNIERSKA ALL-PRO Spółka z o.o. ul. Komorowska 72 43 - 300 Bielsko - Biala tel/fax : 33 812 27 47		

ZAMAWIAJĄCY	ZAKŁAD GOSPODARSTWA WODNO-KANALIZACYJNEJ W TOMASZOWIE MAZOWIECKIM SP.ÓŁKA Z O.O. ul. Kępy 19, 97-200 Tomaszów Mazowiecki		
INWESTYCJA	PROJEKTOWANIE I BUDOWA KANALIZACJI SANITARNEJ DLA ZADANIA 7" OBYJEKTOU PROJEKTU PT. „MODERNIZACJA OCSZCZALNI ŚCIEKÓW I SKANALIZOWANIE CZĘŚCI AGLOMERACJI TOMASZOWA MAZOWIECKIEGO” WSPÓŁFINANSOWANEGO ZE ŚRODKÓW UNII EUROPEJSKIEJ - PROGRAM OPERACYJNY INFRASTRUKTURA I ŚRODOWISKO 2007-2013 POD NUMEREM CC2007PL161PO002.		
OBIEKT	Budowa sieci kanalizacji sanitarnej dla części III rejonu ulic Michalowska, Cisowa, Myśliwska, część Hubala, Aliny, Andrzejka, Białobrzaska		
STADIUM	ETAP III - PROJEKT WYKONAWCZY		
NAZWA RYSUNKU	ZABEZPIECZENIE WYKOPÓW		NR RYSUNKU
			SKALA RYSUNKU
			7.3
			-